



R8WAY
MOPH

เอกสารวาระที่ 1.4

**การปรับเปลี่ยนเงินกองทุนหลักประกันสุขภาพแห่งชาติ
OP-IP-PP Basic Payment
ของหน่วยบริการในสังกัดสำนักงานปลัดกระทรวงสาธารณสุข
ปีงบประมาณ พ.ศ. 2560**

**ภก.อิสรา จริญญาธรรม
รองประธาน CFO เขตสุขภาพที่ 8**



หลักการจัดสรรเงินแบบขั้นบันไดและค่าถ่วงน้ำหนัก ปี 2561 ที่ขอปรับ (1)

หลักการเดิม

- ประมาณการรายรับ IP ปี 2561 (Sheet 0-61) ใช้ข้อมูลผลงาน 6+6 ตาม Sent date (6เดือนหลังปี59 + 6เดือนแรกปี60)

- กลุ่มทั่วไป: ประกันรายรับ 85% ของรายรับ Sheet 0 60 หรือ Sheet 0 61 (Sent date) หลังหักเงินเดือน

- เงินกันStep Ladder + K ส่วนที่เหลือนำไปรวมกับเงินกันประเทศ เพื่อจัดสรรให้รพ.ตามผลงาน (ปลายปี)

- เงินกันระดับประเทศจัดสรรปลายปี

หลักการที่ขอปรับ

- ประมาณการรายรับ IP ปี 2561 (Sheet 0-61) ใช้ข้อมูลผลงาน 6+6 ตาม Service date (6เดือนหลังปี59 + 6เดือนแรกปี60)

กลุ่มทั่วไป: ประกันรายรับ

85% ของรายรับ Sheet 0 60 หลังหักเงินกัน 1,900 ลบ. หลังหักเงินเดือน หรือ sheet 0 61 หลังหักเงินกัน 1,800 ลบ. หลังหักเงินเดือน (Service Date)

- เงินกันStep Ladder + K ส่วนที่เหลือนำไปรวมกับเงินกันประเทศ เพื่อจัดสรร ปิดยอดรับประกัน (ปลายปี)

- จัดสรรเงินกันระดับประเทศ ให้เขตนำไปปรับเกลี้ยเพิ่มเติม 1,000 ลบ.

หลักการจัดสรรเงินแบบขั้นบันไดและค่าถ่วงน้ำหนัก ปี 2561 ที่ขอปรับ (2)

หลักการเดิม

แผนการโอนเงิน

- ไม่เกิน 31 ต.ค.60 Hardship
- ไม่เกิน 31 ต.ค.60 เงินบริหารจัดการระดับเขต/จังหวัด จำนวน 1,500 ลบ

แผนการโอนเงิน

- งวดที่ 1 ไม่เกิน 31 ต.ค.60 50% OP-PP
- งวดที่ 2 ไม่เกิน 31 ม.ค.61 50% OP-PP

หลักการที่ขอปรับ

แผนการโอนเงิน

- ไม่เกิน 31 ต.ค.60 Hardship
- ภายในต้น พ.ย.60 เงินบริหารจัดการระดับเขต/จังหวัด จำนวน 1,500 ลบ. และ เงินบริหารจัดการระดับประเทศ จำนวน 1,000 ลบ.

แผนการโอนเงิน Basic payment

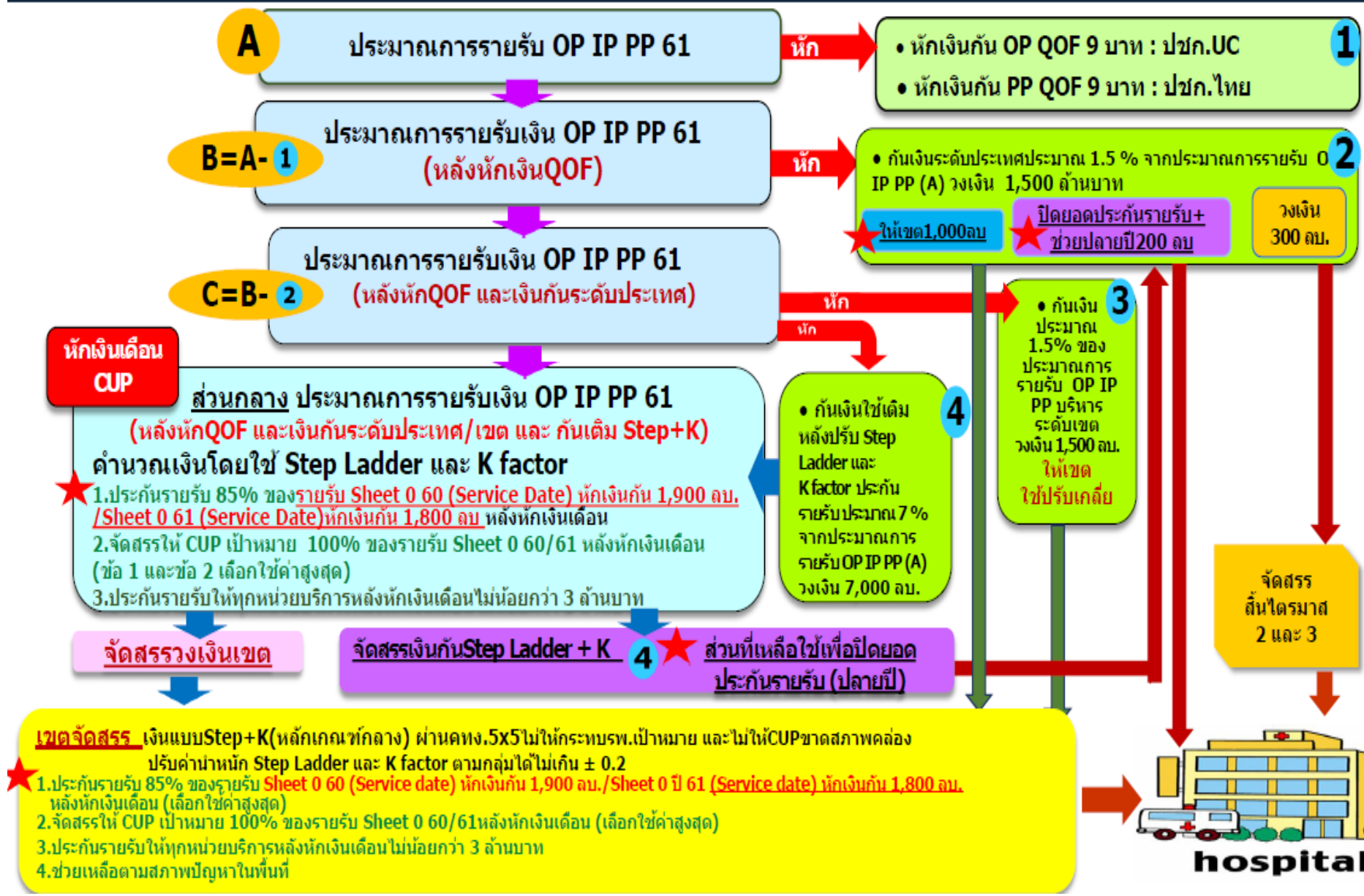
- งวดที่ 1 ภายใน ต้น พ.ย.60 โอน 50% OP-PP
- งวดที่ 2 ไม่เกิน 31 ม.ค.61 โอน 50% OP-PP



หมายเหตุ : งบปี 60 ที่มีแผนการโอนเงินภายใน 31 ต.ค.60 ได้แก่

เงินกันสำหรับปิดยอดการันตรี ปี 60 (300 ลบ.),เงินตามผลงานการให้บริการ IP สป.เดือนก.ย.60 (2,014 ลบ.)
เงิน CR และ เงินจากการปิดยอด Global ระดับเขตปี 60

กรอบการจัดสรรเงินแบบขั้นบันไดและค่าถ่วงน้ำหนัก ปี 2561 (ที่ขอปรับ)



เงินก้อนไม่เกิน 3,000 ลบ.

สำหรับบริหารจัดการระดับประเทศ/เขต/จังหวัด

1) วงเงิน 1,500 ลบ. สำหรับบริหารจัดการระดับประเทศ

1.1 วงเงิน 300 ลบ. จัดสรรไตรมาส 2,3

1.2 วงเงิน 200 ลบ. จัดสรรใช้ปิดยอดประกันรายรับ และ ช่วยเหลือหน่วยบริการปลายปี

1.3 วงเงิน 1,000 ลบ. จัดสรรให้เขตปรับเปลี่ยนช่วยเหลือหน่วยบริการ

- วงเงิน 480 ลบ. จัดสรรเท่ากันทุกเขตเขตละ 40 ลบ.
- วงเงิน 520 ลบ. จัดสรรตามสัดส่วนวงเงินที่ช่วยเขตอื่น

2) วงเงิน 1,500 ลบ. สำหรับบริหารจัดการระดับเขต/จังหวัด

- จัดสรรวงเงินเขตตามสัดส่วนรายรับ

เงินกันไม่เกิน 7,000 ลบ.

สำหรับปรับเกลียรรายรับหน่วยบริการภายใต้เงื่อนไขการจ่ายแบบ Step+K

1) วงเงิน 5,969.25 ลบ. ตามเกณฑ์การประกันรายรับหน่วยบริการ

จัดสรรวงเงินเขต ตามวงเงินที่คำนวณระดับประเทศ

- วงเงิน 4,304.15 ลบ. เต็มเท่ากับ 85%รายรับ sheet 0 60 หลังกัน 1900 ลบ./ Sheet 0 61 หลังกัน 1800 ลบ.
- วงเงิน 1,608.95 ลบ. กลุ่มเป้าหมาย เท่ากับ100%รายรับ sheet 0_60/sheet 0_61
- วงเงิน 12.73 ลบ. เต็มเฉพาะกลุ่มที่หักเงินเดือนแล้วติดลบ
- วงเงิน 43.42 ลบ. กรณีรายรับน้อยกว่า 3 ล้าน

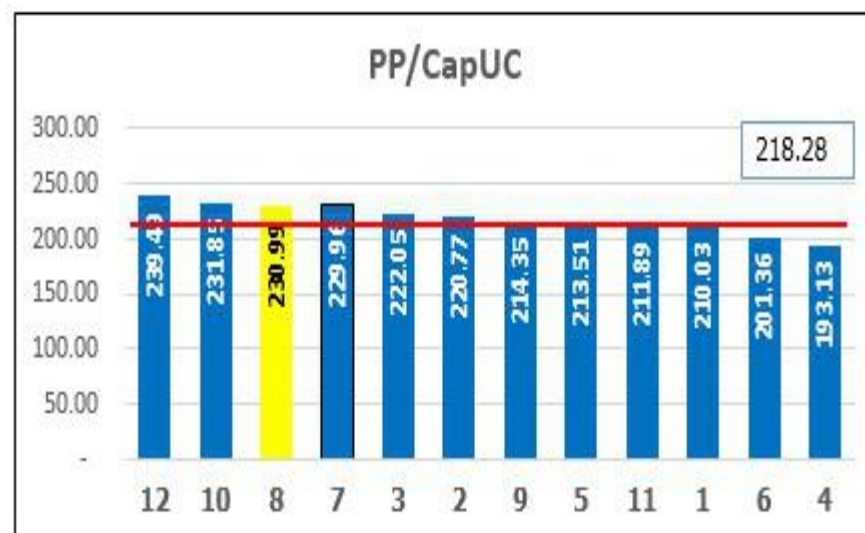
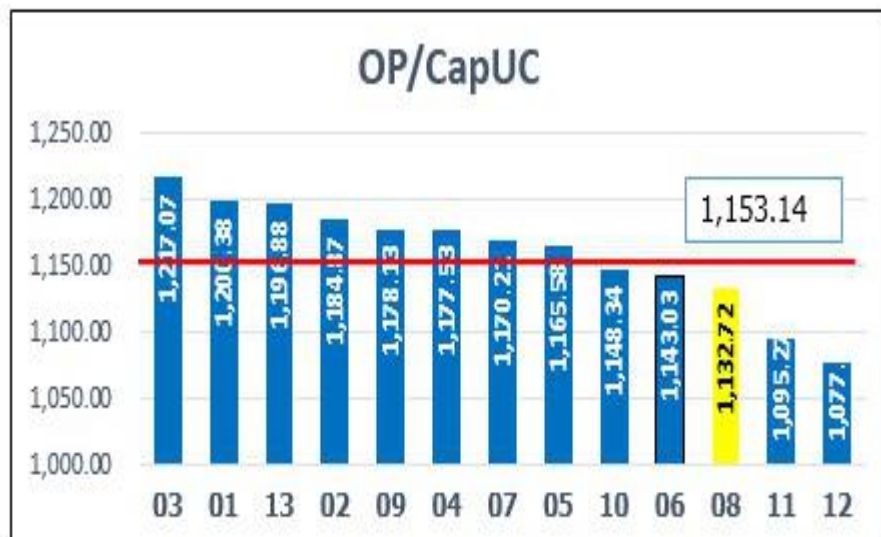
2) วงเงินส่วนที่เหลือ 1,030.75 ลบ. ใช้ปิดยอดประกันรายรับปลายปี

เปรียบเทียบ adjrw Sent date : Service date ใน เขตพื้นที่ สป.สธ.

เขต	[1]	[2]	[3]=[1]-[2]	[4]
	adjrw Sent date	adjrw Service date	adjrw ส่วนต่าง	% ส่วนต่าง
01	604,676	585,627	19,050	3.15%
02	360,430	353,829	6,601	1.83%
03	306,668	290,067	16,601	5.41%
04	371,815	358,622	13,193	3.55%
05	487,046	473,963	13,083	2.69%
06	498,066	480,565	17,502	3.51%
07	501,079	489,075	12,004	2.40%
08	517,451	503,601	13,850	2.68%
09	709,855	698,643	11,213	1.58%
10	488,009	473,972	14,037	2.88%
11	406,170	399,767	6,403	1.58%
12	440,752	433,366	7,386	1.68%
Total	5,692,020	5,541,097	150,923	2.65%

หมายเหตุ เป็น adjrw ตาม Hcode ประกอบด้วย adjrwในเขต ,นอกเขต และเด็กแรกเกิดที่ น.<1,500/ป่วย

เปรียบเทียบงบเหมาจ่ายรายหัว ปีงบประมาณ 2561 ระดับเขต



ยังไม่ทราบ GB IP

สรุปวงเงินที่ได้รับจัดสรร เปรียบเทียบ ปี 2561 กับ ปี 2560



หน่วย: ล้านบาท

เขต	จัดสรร Step+K ปีงบประมาณ 2561					จัดสรร Step+K ปีงบประมาณ 2560					ผลต่าง ปี 61-60
	รายรับSheet 0 61หลังกันเงิน (~90%) หลัง Step+K	เงินเติมตาม เกณฑ์	เงินกันเพื่อ บริหารระดับ เขต/จังหวัด	จัดสรรวงเงิน ระดับประเทศให้ เขต	รวมวงเงินที่ได้รับ (ก่อนปรับลด เงินเดือน)	รายรับSheet 0 60หลังกันเงิน (~90%) หลัง Step+K	เงินเติมตาม เกณฑ์	เงินกันเพื่อ บริหารระดับ เขต/จังหวัด	รวมวงเงินที่ ได้รับ (ก่อนปรับลด เงินเดือน)		
	[1]	[2]	[3]	[4]	[5]=[1]+...+[4]	[6]	[7]	[8]	[9]=[6]+...+[8]	[10]=[5]-[9]	
1	8,900.76	537.80	148.44	57.95	9,644.94	8,602.78	628.90	135.53	9,367.21	277.74	
2	5,500.62	378.62	92.93	106.36	6,078.54	5,370.04	540.34	148.35	6,058.72	19.82	
3	4,819.01	298.62	80.47	73.52	5,271.63	4,744.91	323.93	99.45	5,168.29	103.34	
4	6,226.39	400.80	100.45	42.89	6,770.53	6,076.35	506.58	113.53	6,696.46	74.07	
5	7,531.89	637.67	127.72	102.53	8,399.82	7,367.69	678.82	124.31	8,170.82	229.00	
6	7,920.15	601.66	130.48	106.41	8,758.71	7,620.80	510.01	106.35	8,237.16	521.55	
7	7,821.83	482.53	130.54	108.77	8,543.66	7,684.78	392.56	152.10	8,229.44	314.22	
8	8,676.90	544.55	143.87	54.93	9,420.24	8,475.06	383.21	166.38	9,024.66	395.59	
9	10,611.55	614.83	180.23	204.40	11,611.01	10,300.72	426.42	133.55	10,860.69	750.32	
10	7,415.93	488.53	123.47	62.22	8,090.14	7,278.90	473.17	129.68	7,881.75	208.39	
11	7,103.46	287.62	111.99	40.00	7,543.06	6,827.98	413.55	141.42	7,382.95	160.11	
12	7,925.59	696.05	129.41	40.00	8,791.05	7,602.74	676.84	149.35	8,428.93	362.12	
Total	90,454.08	5,969.25	1,500.00	1,000.00	98,923.33	87,952.76	5,954.32	1,600.00	95,507.08	3,416.25	

เงินกัน Step+K เพื่อปิดยอดประกันรายรับ ปี 61=1,230 ลบ. ปี 60=1,745 ลบ.



สรุปมติและข้อสั่งการ การประชุมคณะกรรมการกำหนดแนวทางการใช้จ่ายเงินกองทุนหลักประกันสุขภาพแห่งชาติ
 ของหน่วยบริการสังกัดสำนักงานปลัดกระทรวงสาธารณสุข ระดับเขต 8
 ครั้งที่ 4/2560 วันที่ 19 กันยายน 2560 เวลา 09.30 – 13.30 น.
 ณ ห้องประชุมแกรนด์ ประจักษ์ตรา โรงแรมประจักษ์ตรา อ.เมือง จ.อุดรธานี

วาระ/ประเด็น	มติที่ประชุม	สรุปข้อสั่งการ
<p>5.1 ผลการจัดสรรเงินกองทุนหลักประกันสุขภาพ ปี 2561 ของจังหวัด ในเขตสุขภาพที่ 8</p> <ul style="list-style-type: none"> - Basic Payment (OP-P&P-IP) - การปรับเฉลี่ย PP Non UC หน่วยบริการทุกสังกัดในพื้นที่ เขต 8 อุดรธานี - การกันVirtual Account กรณี OP Refer ภายในจังหวัด <p>มติ คณะกรรมการเขตสุขภาพที่ 8 จากการประชุม ครั้งที่ 5/2560 วันที่ 29 สิงหาคม 2560 มีมติ เห็นชอบ ดังนี้</p> <ol style="list-style-type: none"> 1.ให้คงค่า step และ k ที่ได้รับจากส่วนกลาง (ไม่ปรับค่า) 2.ให้คงยอดเงิน งบปรับเฉลี่ยระดับเขต 1,500 ล้านบาท และเงินเติม 7,000 ล้านบาท ที่แต่ละจังหวัดได้รับ ให้จังหวัดดำเนินการปรับเฉลี่ยให้ CUP ในจังหวัดเอง (ไม่ปรับเฉลี่ยข้ามจังหวัด) 3.การปรับเฉลี่ยงบในจังหวัดให้พิจารณา <ul style="list-style-type: none"> ประเด็นที่ 1 การชดเชยการหักเงินเดือนของแพทย์ใช้ทุน ที่มาฝากตำแหน่งไว้ที่ รพช. ประเด็นที่ 2 งบบริหารจัดการของจังหวัด เช่น CF , ค่าจ้างนักเรียนทุน ให้กัน-เฉลี่ยจากงบปรับเฉลี่ยนี้ ไม่ควรไปกันโมงบ virtual account 4. การกันเงิน Virtual Account ให้กันตามค่าใช้จ่ายจริง ของค่ารักษาตามจ่ายนอก CUP ในจังหวัด 100% ของแต่ละ CUP ทุกจังหวัดในเขตให้เป็นมาตรฐานเดียวกัน โดย สำนักงานสาธารณสุขจังหวัด ต้องดำเนินการแจ้ง สปสช. จ่ายเงินให้ CUP อย่างช้า ทุกไตรมาส และในระหว่างปี ให้ CFO จังหวัด สามารถบริหารจัดการเรื่องการเงินให้หน่วยบริการที่มีความเสี่ยงขาดสภาพคล่อง ได้ไม่เกิน 40% 	<p>มติที่ประชุม</p> <ol style="list-style-type: none"> 1.เห็นชอบแนวทางการปรับเฉลี่ย รายรับ UC-Basic Payment ตามมติ คณะกรรมการเขตสุขภาพที่ 8 2. เห็นชอบแนวทางการปรับเฉลี่ยเงินกันระดับเขต ตามข้อสั่งการ คณะกรรมการ 7*7 3. เห็นชอบแนวทางการปรับเฉลี่ยงบ PP Non UC ปี 2561 4. รับทราบวงเงิน Hardship ที่ได้รับจัดสรร 	<p>ข้อสั่งการ</p> <ul style="list-style-type: none"> -มอบ CFO จังหวัดดำเนินการปรับเฉลี่ยรายรับ UC-Basic Payment -หากมีการเปลี่ยนแปลง Sheet 0 จาก สป.สช. มอบ CFO จังหวัด/เขต ดำเนินการตรวจสอบผลการปรับเฉลี่ยให้เป็นไปตามมติ

**มติ คณะกรรมการ CFO เขต 8 ในการประชุมครั้งที่ 5/2560
วันที่ 24 ตุลาคม 2560 เห็นชอบการปรับเกลี่ย เงินกันระดับประเทศ
และระดับเขต ให้ CFO จังหวัดไปดำเนินการปรับเกลี่ย
ให้หน่วยบริการในจังหวัด ดังนี้**

สรุปงบปรับเกลี่ย ระดับเขต / ประเทศ แยกรายจังหวัด					
	(1)	(2)	(3)	(4)=[2]+(3)	(5)=[1]+(4)
จังหวัด	การจัดสรรงบปรับเกลี่ยระดับเขต (1,500 ล้านบาท) ตามสัดส่วน รายรับ sheet 0 ปี 61	การจัดสรรเงินปรับเกลี่ยระดับประเทศ (1,000 ล้านบาท)			รวมได้รับจัดสรรเงิน กันระดับเขต+เงินกัน ระดับประเทศ
		เขต 8 = 54,932,337.77 บาท			
	เขต 8 = 143,872,340.49 บาท	20% จัดสรร เท่ากันทุก CUP	80% ตามส่วนต่างที่ ติดลบจาก sheet 0 ปี 61	รวมจัดสรรงบปรับ เกลี่ยระดับประเทศ	
บึงกาฬ	10,300,845.72	998,769.83	1,109,938.53	2,108,708.36	12,409,554.08
หนองบัวลำภู	12,816,550.77	749,077.37	4,498,071.54	5,247,148.91	18,063,699.68
อุดรธานี	44,733,037.69	2,621,770.62	14,466,734.90	17,088,505.52	61,821,543.21
เลย	17,690,286.03	1,747,847.15	5,679,343.58	7,427,190.73	25,117,476.76
หนองคาย	13,309,176.56	1,123,615.98	3,704,997.76	4,828,613.74	18,137,790.30
สกลนคร	31,676,496.36	2,247,231.96	10,543,928.84	12,791,160.80	44,467,657.16
นครพนม	13,345,947.36	1,498,154.64	3,942,855.07	5,441,009.71	18,786,957.08
รวมเขต 8	143,872,340.49	10,986,467.55	43,945,870.22	54,932,337.77	198,804,678.26

จุดเน้นปี 2561: บริหารจัดการระดับเขต

1. การจัดสรรระดับเขตภายใต้
หลักเกณฑ์การจัดสรรแบบ Step+K
(ปรับน้ำหนักคะแนน ± 0.2)

2. การปรับเปลี่ยนรายรับให้หน่วยบริการโดย
คำนึงถึงรายรับจากทุกแหล่งและสภาพ
ปัญหาในพื้นที่

3. การใช้ข้อมูลที่ได้รับจากส่วนกลาง
(สปสช.และสป.สธ.) ในการกำกับติดตาม
ในระดับพื้นที่

4. เฝ้าระวัง กำกับ
ติดตามแผน
ทางการเงิน
(Planfin)
หน่วยบริการ

สรุปผลการปรับเกลี่ย UC Basic Payment ปี 2561 เขต 8

	[6]=[4]-[5]	[7]	[8]=[6]+[7]	[9]	[10]	[11]	[12]	[13]=[11]+[12]	[14]=[8]+[9]+[10]-[12]
จังหวัด	รวมประมาณการ การเงินคงเหลือ หลังปรับลดค่าแรง	เขตปรับเกลี่ยเงิน เติมตามเกณฑ์ สป.สธ.	รวมประมาณการ OP+PP+IP หลัง ปรับลดค่าแรง รวม เงินเติมฯ (ยอดประกันปี61)	ปรับเกลี่ยเงินกัน ระดับเขต (1,500 ล้านบาท)	ปรับเกลี่ยเงิน กัน ระดับประเทศ (1,000 ล้าน บาท)	กันเงิน OP Refer ข้าม จังหวัด	กันเงิน OP Refer ในจังหวัด/OP AE ในจังหวัด	รวมเงินกัน Virtual account	รวมประมาณการ OP+PP+IP หลังปรับลดค่าแรง รวมเงินเติมฯ รวมเงินปรับเกลี่ย ระดับประเทศ/เขต หลังหักเงิน กัน Virtual Account
บึงกาฬ Total	437,979,952	35,934,689	473,914,641	10,300,846	2,108,708	0	8,340,000	8,340,000	477,984,195
หนองบัวลำภู Total	449,192,425	38,827,240	488,019,665	12,816,551	5,247,149	0	22,021,037	22,021,037	484,062,328
อุดรธานี Total	1,552,069,561	244,511,972	1,796,581,533	44,733,038	17,088,506	0	32,600,000	32,600,000	1,825,803,077
เลย Total	703,460,042	30,867,834	734,327,876	17,690,286	7,427,191	0	25,152,120	25,152,120	734,293,233
หนองคาย Total	502,826,234	49,682,929	552,509,163	13,309,177	4,828,614	0	65,405,495	65,405,495	505,241,458
สกลนคร Total	1,192,779,811	96,184,326	1,288,964,137	31,676,496	12,791,161	0	27,400,000	27,400,000	1,306,031,794
นครพนม Total	516,561,425	48,536,097	565,097,522	13,345,947	5,441,010	14,900,000	27,400,000	42,300,000	541,584,479
Grand Total	5,354,869,450	544,545,087	5,899,414,538	143,872,340	54,932,338	14,900,000	208,318,652	223,218,652	5,875,000,564

จังหวัด	เหตุผล/หลักเกณฑ์การกระจายระดับCUP
อุดรธานี	<p>1.จัดสรรเพิ่มเติมให้หน่วยบริการที่ได้รับงบในปี 61 น้อยกว่าปี 60 โดยเติมให้ได้เท่ากับงบปี 60</p> <p>2.ปรับเกลี่ยให้หน่วยบริการที่ขาดสภาพคล่อง Risk score 6-7</p>
สกลนคร	<p>1. การปรับเกลี่ย เงินกันระดับเขต (วงเงิน 1,500 ล้านบาท) จังหวัดสกลนครได้รับจัดสรร 31,676,496.36 บาท</p> <p>1.1 ช่วยเหลือ รพช.ขนาดเล็ก 2 แห่ง 1. รพ.นิคมน้ำอูน 2. รพ.เต่างอย ในส่วนดังนี้</p> <ul style="list-style-type: none"> - เติมช่วยเหลือค่าแรงที่ถูกปรับลดเพิ่มขึ้น เป็นเงิน 2,173,762.90 บาท - เติมช่วยเหลือค่าตอบแทน ฉ.11 ที่ได้รับจัดสรรน้อยลง เป็นเงิน 1,892,070.32 บาท <p>1.2 ชดเชยเงินเดือน จนท.รพ.โคกศรีสุพรรณ ช่วยราชการ ที่ สสจ.สกลนคร ร้อยละ 60 เป็นเงิน 1,122,840 บาท</p> <p>1.3 ชดเชยเงินเดือนแพทย์ใช้ทุนปี 1 ตาม จ.18 ณ 1 ต.ค. 59 ร้อยละ 60 เป็นเงิน 6,100,416 บาท</p> <p>1.4 เงินคงเหลือ 20,387,407.13 บาท จัดสรรโดยเติมส่วนต่างรายรับประมาณการปี 2561 ที่ได้รับน้อยกว่า ปี 2560 เฉพาะ รพ. ที่มีแนวโน้มมีปัญหาสภาพคล่อง 8 แห่ง ตามสัดส่วนวงเงิน</p> <p>2. การปรับเกลี่ย เงินกันระดับประเทศ (วงเงิน1,000 ล้านบาท) จังหวัดสกลนครได้รับจัดสรร 12,791,160.80 บาท จัดสรรตามเกณฑ์เขตสุขภาพที่ 8 แบ่งสัดส่วนเงินร้อยละ 20 : 80</p> <ul style="list-style-type: none"> - ร้อยละ 20 เป็นเงิน 2,247,231.96 บาท จัดสรรให้ทุก CUP ะละ 124,845.22 บาท - ร้อยละ 80 เป็นเงิน 10,543,328.84 บาท จัดสรรตามส่วนต่างของเงินที่ได้รับจัดสรรที่ต่ำกว่า sheet 0 ก่อน Step+K หลังหักเงินเดือน

จังหวัด	เหตุผล/หลักเกณฑ์การกระจายระดับCUP
เลย	1.ปรับเกลี่ยช่วยเหลือหน่วยบริการ ที่ได้รับผลกระทบจาก Step &K และ 2.รพ.ในพื้นที่ทุรกันดาร โดยให้ได้รับจัดสรรใกล้เคียงกับ ปี 2560 และ 3.รพ.ที่มีปัญหาหนี้แนวโน้มขาดสภาพคล่องทางการเงิน
นครพนม	เหตุผล/หลักการปรับเกลี่ยเงินกันระดับประเทศ (1,000 ล้านบาท) ลง CUP จังหวัดนครพนม ปี 2561 1. ปรับเกลี่ยให้ CUP ที่มีผลต่างรายรับติดลบ จาก sheet0 ปี 2561 จำนวน 3 แห่ง ดังนี้ - รพ.นาทม - รพ.เรณูนคร
หนองคาย	เพื่อเสริมสภาพคล่องหน่วยบริการที่มีภาวะวิกฤติด้านการเงิน